



Instrukcja podłączenia termostatu RTW501 do kotła Red Compact, Selecta oraz Kozlusan Lidia



Przed montażem urządzenia, należy koniecznie zapoznać się z główną instrukcją obsługi termostatu RTW501, opracowaną przez producenta i dołączoną do produktu.

1. Opis urządzenia.

Termostat pokojowy bezprzewodowy RTW501, to zaawansowane urządzenie służy do bezprzewodowego sterowania kotłami grzewczymi. Dzięki dużemu ciekłokrystalicznemu, podświetlanemu wyświetlaczowi zarówno wprowadzanie jak i odczytywanie informacji jest niezwykle przejrzyste i łatwe. Termostat można umieścić w dowolnym miejscu w mieszkaniu na stojaku lub zamontować na ścianie. Urządzenie ma bardzo zaawansowane opcje programowania. Rekomendowane do sterowania kotłami marki Red oraz Kozlusan.



Red Compact



Red Selecta



Kozlusan Lidia

2. Wygląd urządzenia.



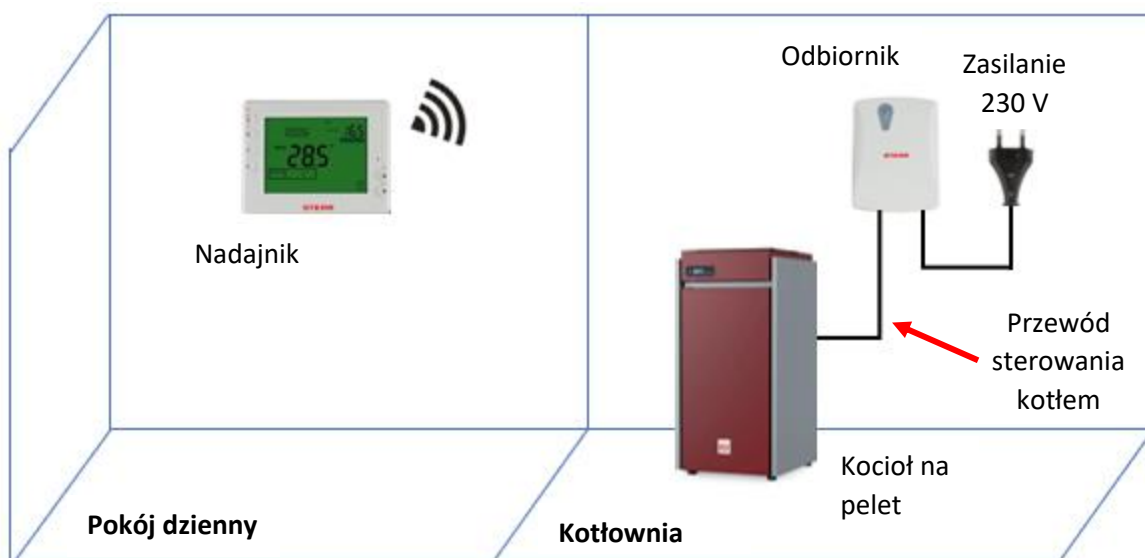
Nadajnik (do umieszczenia w pokoju)



Odbiornik (do montażu w kotłowni)


3. Montaż urządzenia.

Podłączenie sterownika należy przeprowadzić zgodnie z poniższym schematem:




Wtyczka oraz przewody elektryczne nie są w wyposażeniu urządzenia.

Podłączenie elektrycznego odbiornika:



- **Podłączenie do kotła Red Compact lub Selecta:**

Przewód sterowania kotłem, należy podłączyć do gniazda termostatu, które znajduje się z tyłu kotła. Przewód podłączamy do zacisków nr 1 – 2. **Wcześniej należy zdemontować fabryczny mostek.**



- **Podłączenie do kotła Kozlusan Lidia:**

Przewód sterowania kotłem, należy podłączyć do gniazda termostatu, które znajduje się z tyłu kotła. Przewód podłączamy do zacisków „ROOM THERMOSTAT”. **Wcześniej należy zdemontować fabryczny mostek.**





ul. Słowackiego 4C
68-200 Żary
tel. 68 363 81 88
e-mail: biuro@wentor.pl
www.wentor.pl

DZIAŁ TECHNICZNY
tel. 68 363 81 88 wew. 4
e-mail: wsparcie@wentor.pl
pn. – pt. 8:00 – 16:00

Podane w niniejszej publikacji informacje są podglądowe i nie stanowią zapewnienia zgodności z umową w rozumieniu art. 4 ust. 3 i 4 Ustawy z dnia 27 lipca 2002r. o szczególnych warunkach sprzedaży konsumenckiej oraz o zmianie Kodeksu Cywilnego, a także nie stanowią towaru w rozumieniu art. 4 ust. 2 wyżej wymienionej Ustawy. Indywidualne uzgodnienia właściwości, warunków gwarancji i specyfikacji urządzenia następują w umowie sprzedaży i karcie gwarancyjnej. Niniejsza publikacja nie stanowi oferty w rozumieniu art. 66 Kodeksu Cywilnego. Firma WENTOR nie ponosi odpowiedzialności za błędy w druku. **Montaż urządzenia musi być przeprowadzony wyłącznie przez wykwalifikowany personel.**